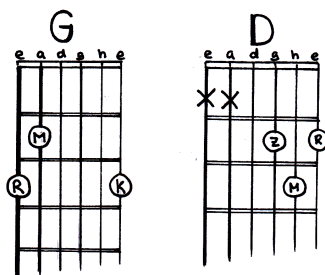


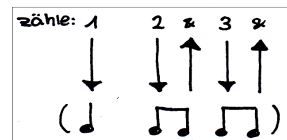
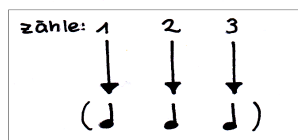
Spielanweisungen für Gitarrenanfänger

Weihnachtszeit – Zeit fürs Familienmusizieren! Das Weihnachtslied hier ist ein altes, schlesisches Volkslied und ist sehr einfach zu spielen. Die Melodie kann natürlich einfach gesungen werden, doch sie ist auch ganz leicht auf der Gitarre oder einer Blockflöte zu spielen.

Die Akkordbegleitung für den Gitarristen ist ebenfalls ganz einfach, sie besteht nur aus zwei Akkorden, dem G-Dur und dem D-Dur-Akkord. Beim D-Dur Akkord die dicksten zwei Saiten nicht anschlagen.



Das Lied steht im $\frac{3}{4}$ -Takt, d.h. jeder Takt dauert 3 Schläge. Am einfachsten ist natürlich auf jeden Schlag ein Abschlag (links). Wer es etwas schwieriger mag, kann auch den Rhythmus mit Auf- und Abschlag (rechts) verwenden:



Das hier ist ein Wiederholungszeichen, das heisst, die Melodie bis hierher muss zuerst wiederholt werden, bevor weitergesungen werden darf:



Am Anfang steht ausserdem ein unvollständiger Takt, sowas nennt man Auftakt. Auch am Schluss ist ein unvollständiger Takt, zusammen gibt das wieder ein ganzer. Die Begleitung beginnt erst nach dem Auftakt, dort wo der Akkord G steht.

Am besten geht das Begleiten, wenn du die Melodie (und den Text) richtig gut kannst – das heisst, auch im richtigen Rhythmus. Das sind übrigens all die Töne, die im Lied vorkommen:

